

iPad puheterapeutin työssä

Puheterapeutti Anna-Leena Widell

Kokemuksia

- ◆ iso osa puheterapeuteista käyttää iPadia tai vastaavaa laitetta työvälineenä
- ◆ on hyvä lisä työvälineistöön:
 - erityisesti kommunikoinnin ja vuorovaikutuksen tukemisessa
 - vaikeavammaisten lasten ja nuorten toimintaan ja leikkiin osallistumisen sekä ilmaisun tukena
- ◆ moni asiakasperhe myös hankkinut iPadin:
 - ei vielä myönnetä apuvälineeksi?
 - korvauksen hakeminen?

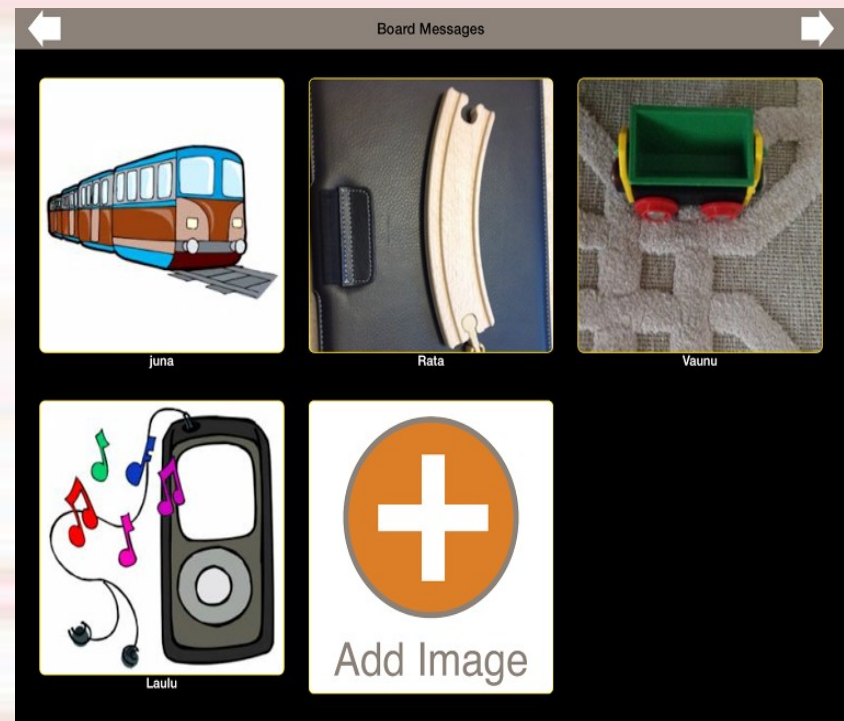
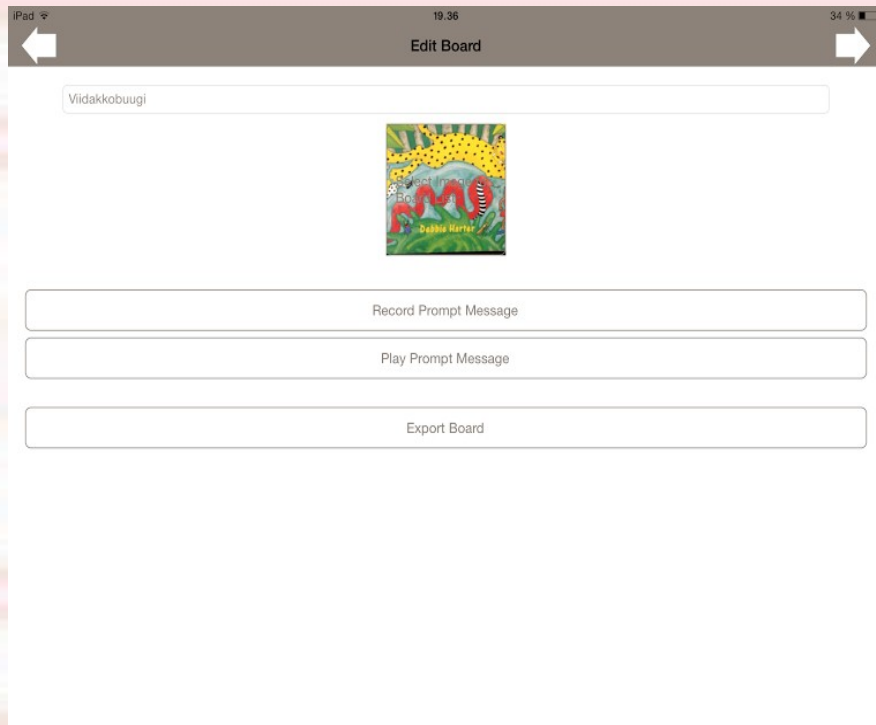
Toimivia sovelluksia

- ◆ Toimivia sovelluksia on paljon:
- ◆ Oma luokittelu ohjelmista:
 - Kommunikoinnin apuvälineet ja painikkeet
 - Puheen tuotto
 - Kertominen ja sanavarasto
 - Luki- ja kielellinen päättely
 - Leikit pienille lapsille
 - Leikit isommille lapsille
 - Palapelit
 - Kirjat
 - Soitto
 - Piirustus

Tänään esittelyssä: SoundingBoard

- ◆ helppo ja kohtuullisen toimiva kommunikoinnin apuväline
- ◆ tekijä Ablenet: <http://ablenetinc.com>
- ◆ sovellusta päivitetään usein ja se alkaa olla mukavan monipuolinen
- ◆ äänitetty viesti hyvä ja toimiva
- ◆ kuvasto:
 - suppea oma symbolikirjasto
 - valokuvia voi hyödyntää

SoundingBoard




Muutamia huomioitavia seikkoja

- ◆ tauluja tehdessä joka kohtaan laitettava nimi tai kuva, jotta tallentaminen onnistuu
- ◆ tallennus tapahtuu automaattisesti kun painaa nuolta eteenpäin
- ◆ iPadilla otetut valokuvat muuttuvat hiukan epätarkoiksi
- ◆ sovelluksen oma kamera on hiukan kömpelö

SoundingBoard käyttötapoja

- ◆ Leikkitauluina
- ◆ Toimintatauluna
- ◆ Vuorottelussa
 - laulut
 - lorut
 - vuorolukeminen
- ◆ Reissarina
- ◆ Yhden tai useamman viestin puhelaitteena
- ◆ Kirjan lukemisessa

Leikkitaulu



Toimintataulu



Vuorottelussa




Lapsen vuoro

Aikuisen tai kaverin vuoro



Hui

Reissari tai puhelaite



Danskun leikki



Puhalletaan kuplia



Voturi

Kirjat

